Informations Rapides
30 novembre 2017 - n°322
Insee
Mesurer pour comprendre
Conjoncture

■ Indices des prix agricoles – Octobre 2017

En octobre 2017, les prix des produits agricoles à la production ralentissent de nouveau (+0,3 % sur un an)

En octobre 2017, les prix agricoles à la production ralentissent de nouveau : +0,3 % sur un an après +0,8 % en septembre et +1,7 % en août. Hors fruits et légumes, ils accélèrent nettement (+0,9 % sur un an et +1,6 % sur un mois).

Hausse modérée pour le blé tendre, baisse pour le maïs et les oléagineux

En octobre 2017, les prix des céréales évoluent peu (−0,2 %). Le prix du blé tendre augmente légèrement (+0,4 %) après deux mois de recul (−0,5 % en septembre et −5,8 % en août). L'abondance de l'offre russe pèse toujours sur les cours, mais la demande mondiale reste également dynamique. Le prix du maïs baisse de 2,1 % sur un mois, les rendements des récoltes aux États-Unis et en France étant supérieurs aux attentes. Le prix des oléagineux recule encore (−0,7 % ; −9,0 % sur un an). Le prix du colza est quasi-stable (−0,1 %), soutenu par la baisse de l'euro face au dollar.

Prix de production des céréales

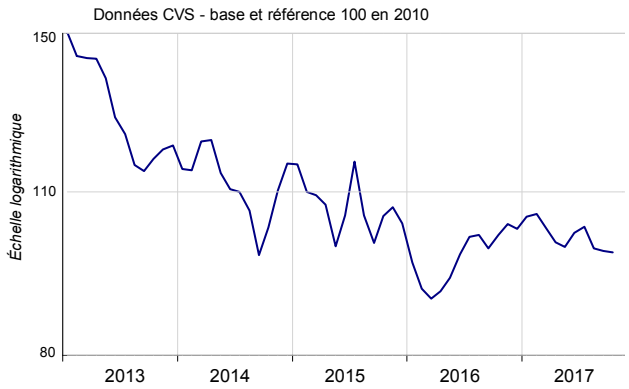

Source : Insee

Baisse de plus de 11 % pour les légumes

En octobre 2017, les prix des légumes frais se replient de 11,4 % sur un an. C'est le cas des salades (−13,4 %) et des endives (−13,8 %) pour lesquelles l'offre progresse alors que la demande est atone. Les prix des fruits frais augmentent de 3,1 % sur un an. La hausse est plus marquée pour les poires (+7,0 %) et le raisin (+18,1 %) que pour les pommes (+2,1 %).

Prix de production des légumes frais

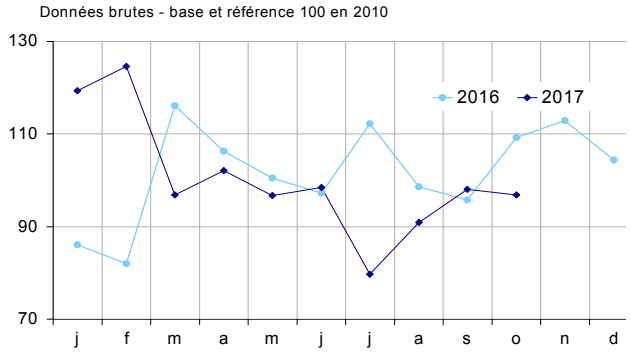

Source : SSP (ministère chargé de l'agriculture)

Hausse des prix des animaux

Les prix des animaux rebondissent en octobre (+1,1 % après −0,6 %). Les prix des porcins sont stables ; ceux des gros bovins augmentent de 1,7 %. Les conditions climatiques du mois d'octobre ont permis de maintenir les animaux dans les prairies, limitant l'offre aux abattoirs. Sur un an, les prix des gros bovins sont en hausse de 8,6 % alors que celui des porcins baisse de 11,0 % et retrouve ses niveaux du printemps 2016.

Prix de production des porcins et des gros bovins

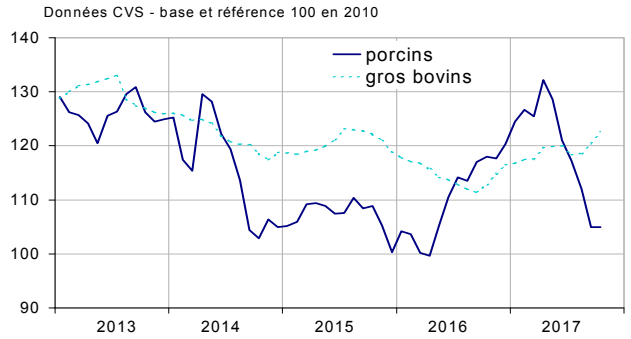

Source : Insee

Le prix des œufs poursuit son envolée

Les œufs d'origine française sont toujours très recherchés alors que la crise du fipronil a réduit les disponibilités en Europe. Leur prix augmente de 34,7 % sur un mois (+62,9 % sur un an). Le prix du lait de vache profite quant à lui de la forte demande de beurre : il s'accroît de 18,4 % sur un an en septembre.

Institut national de la statistique et des études économiques
Direction générale 18 bd A. Pinard 75675 Paris Cedex 14
Directeur de la publication : Jean-Luc Tavernier
http://www.insee.fr
©INSEE 2017 - ISSN 0151-1475

Indice des prix des produits agricoles à la production (IPPAP)

*Données CVS * - base et référence 100 en 2010*

	Poids	Oct. 2017	Variation en % sur un mois	3 mois	un an
Indice général	**1000**	**116,2**	*///*	*///*	**+0,3**
sauf fruits et légumes	900	116,8	+1,6	–0,6	+0,9
Produits végétaux (sauf fruits et légumes)	**505**	**116,8**	**+1,0**	**–3,4**	**–4,2**
Céréales	188	97,8	–0,2	–4,9	–3,4
dont blé tendre	*112*	*95,1*	*+0,4*	*–5,9*	*–3,4*
maïs	*41*	*90,1*	*–2,1*	*–5,1*	*–8,3*
Pommes de terre	26	169,5	*///*	*///*	–30,5
Vins	177	137,9	+2,1	+2,5	+1,8
dont vins d'appellation	*84*	*154,1*	*+2,5*	*+4,8*	*+4,7*
vins avec IGP et sans IG	*23*	*132,3*	*+5,3*	*–1,2*	*–6,2*
Oléagineux	49	94,2	–0,7	–2,4	–9,0
Produits de l'horticulture	30	111,3	+1,6	+0,9	+0,5
Autres produits végétaux	36	110,1	–0,3	–0,9	+0,8
Légumes et fruits (1)	**100**	**110,6**	*///*	*///*	**–4,2**
dont légumes frais	*53*	*96,8*	*///*	*///*	*–11,4*
fruits frais	*35*	*131,1*	*///*	*///*	*+3,1*
Productions animales	**395**	**116,7**	**+2,4**	**+3,1**	**+8,1**
Animaux	234	113,6	+1,1	–0,6	+1,1
dont gros bovins	*96*	*122,6*	*+1,7*	*+3,6*	*+8,6*
veaux	*26*	*105,5*	*+3,0*	*+6,7*	*+2,2*
porcins	*54*	*105,0*	*0,0*	*–10,5*	*–11,0*
ovins	*10*	*117,2*	*–0,9*	*–7,0*	*–1,4*
volailles	*46*	*108,9*	*–0,1*	*–0,2*	*–0,2*
dont poulets	*28*	*108,8*	*–0,2*	*–0,3*	*+0,1*
Lait	147	112,4	*///*	+1,5	+13,5
dont lait de vache (2)	*137*	*112,1*	*///*	*+1,4*	*+14,3*
Œufs	15	209,8	+34,7	+74,3	+62,9

* sauf pour les fruits et légumes frais et les pommes de terre
/// Absence de résultat due à la nature des séries
(1) Y compris légumes pour l'industrie de transformation
(2) L'indice du lait de vache est reconduit en octobre à son niveau de septembre – La variation qui est commentée dans le texte est celle du mois précédent (+18,4 % sur un an en septembre 2017)
Sources : Insee - SSP (ministère chargé de l'agriculture)

Faible hausse des prix d'achat des moyens de production sur un mois

Les prix des consommations intermédiaires ralentissent (+0,2 % en octobre après +0,5 % en septembre). Ils sont en augmentation de 0,9 % sur un an (après +1,1 %). Les prix de l'énergie (+1,6 % sur un mois) et des engrais et amendements (+2,1 %) sont de nouveau en hausse tandis que ceux des aliments pour animaux baissent encore (−0,7 %). En octobre 2017, les prix des biens d'investissement progressent de 0,5 % sur un mois et augmentent de 2,3 % sur un an.

Révision

L'évolution sur un an de l'IPPAP a été révisée à la hausse de 0,2 point en septembre 2017 à +0,8 % ; celle de l'IPAMPA est inchangée à +1,3 %.

Prix d'achat des moyens de production agricole

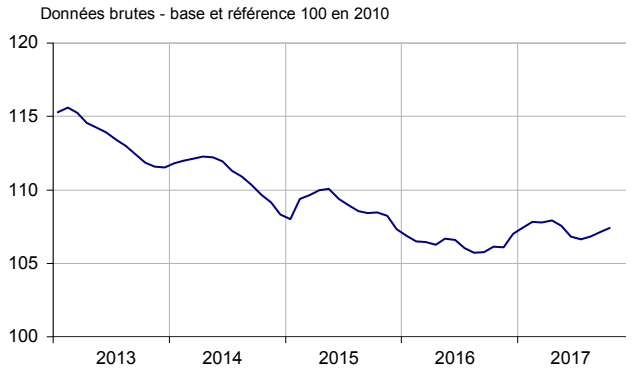

Sources : INSEE, SSP (ministère chargé de l'agriculture)

Indice des prix d'achat des moyens de production agricole (IPAMPA)

Données brutes, base 100 en 2010

	Poids	Oct. 2017	Variation en % sur un mois	3 mois	un an
Indice général	**1000**	**107,4**	**+0,2**	**+0,8**	**+1,2**
Consommations intermédiaires	**764**	**106,6**	**+0,2**	**+0,9**	**+0,9**
Énergie (1)	100	101,4	+1,6	+6,8	+5,4
Semences et plants	57	106,1	–0,3	+0,2	–1,2
Engrais et amendements	92	100,7	+2,1	+3,6	+3,2
Produits de protection des cultures	78	98,1	0,0	+0,4	–1,1
Aliments des animaux	205	111,3	–0,7	–1,5	–0,6
Produits et services vétérinaires	43	120,4	+0,2	+0,7	+1,4
Matériel et petit outillage	17	106,7	–0,7	–1,0	–1,9
Entretien et réparation du matériel	67	116,0	–0,1	+0,3	+2,0
Entretien et réparation des bâtiments	9	109,2	0,0	+0,3	+1,9
Frais généraux	97	102,1	+0,1	–0,1	–0,1
Biens d'investissement	**236**	**110,0**	**+0,5**	**+0,5**	**+2,3**
Matériel	186	111,1	+0,5	+0,6	+1,9
dont tracteurs	*79*	*113,9*	*+1,0*	*+1,3*	*+4,1*
matériel et machines de culture	*36*	*112,0*	*+0,2*	*+0,4*	*+1,5*
matériel et machines de récolte	*42*	*109,6*	*+0,3*	*+0,3*	*–0,2*
véhicules utilitaires	*18*	*103,6*	*–0,8*	*–1,1*	*–1,0*
Ouvrages	50	105,8	0,0	–0,1	+3,6

(1) Le remboursement de la TICPE (ex TIPP) au titre de l'année 2017 est intégré par anticipation dans l'indice.
Sources : Insee - SSP (ministère chargé de l'agriculture)

Pour en savoir plus

L'indice des prix des produits agricoles à la production (IPPAP) mesure l'évolution des prix des produits agricoles à la première mise sur le marché. Il est publié en base et référence 100 en 2010, ses coefficients de pondération provenant des comptes nationaux. Ceux des fruits et légumes frais changent chaque mois pour traduire leurs profils saisonniers très marqués. Par conséquent, leurs variations de prix doivent être interprétées en glissement annuel, tout comme pour l'indice général qui agrège ces séries. Seuls les indices de prix du bétail, du lait ainsi que ceux de certains agrégats (animaux, horticulture et indice général) présentent une saisonnalité et sont corrigés des variations saisonnières.

La méthodologie est en ligne à l'adresse suivante : https://www.insee.fr/fr/statistiques/documentation/Ipa_m.pdf, et pour les fruits et légumes, dans *Agreste - Chiffres et Données* n°165, février 2005.

L'indice des prix d'achat des moyens de production agricole (IPAMPA) suit l'évolution des prix des biens et services utilisés par les exploitants dans leur activité agricole. Il n'est pas corrigé des variations saisonnières.

Retrouvez directement les séries longues sur le site de l'Insee : https://www.insee.fr/fr/statistiques/series/102413565

- Contact presse : bureau-de-presse@insee.fr
- Suivez-nous aussi sur Twitter @InseeFr : https://twitter.com/InseeFr

Prochaine publication : 29 décembre 2017 à 12h00